

ВИКОРИСТАННЯ ПЛАТФОРМИ TEAMS ПІД ЧАС ВИВЧЕННЯ МАТЕМАТИКИ ТА ФІЗИКИ. ПЕРЕВАГИ ТА НЕДОЛІКИ

Меркулова І.С.





ДИСТАНЦІЙНЕ НАВЧАННЯ - ЦЕ
НЕ ЗАБАГАНКА, А РЕАЛІЇ
НАШОГО ЧАСУ!
СУСПІЛЬСТВО ВИСУВАЄ РЯД
ВИМОГ:

ДОСТУПНИЙ ВИКЛАД
МАТЕРІАЛУ

ДОСТУП ДО НАВЧАЛЬНОГО
МАТЕРІАЛУ В БУДЬ-ЯКИЙ
ЧАС ТА БУДЬ-ДЕ

КОНТАКТ З ВИКЛАДАЧЕМ



**РОБОТА З
MICROSOFT
TEAMS ЗДАТНА
ЗАДОВОЛЬНИТИ
НАЙВИМОГЛИВІШ
ИХ ВИКЛАДАЧІВ
ТА ЗДОБУВАЧІВ
ОСВІТИ.**



Команды

Ваши команды



Фізика 36 група



Алгебра 39 група



Фізика 35 група



Алгебра 37 група




Фізика 39 група



Фізика 29 група



Алгебра 36 група



Фізика 26 група



Геометрія 36 група

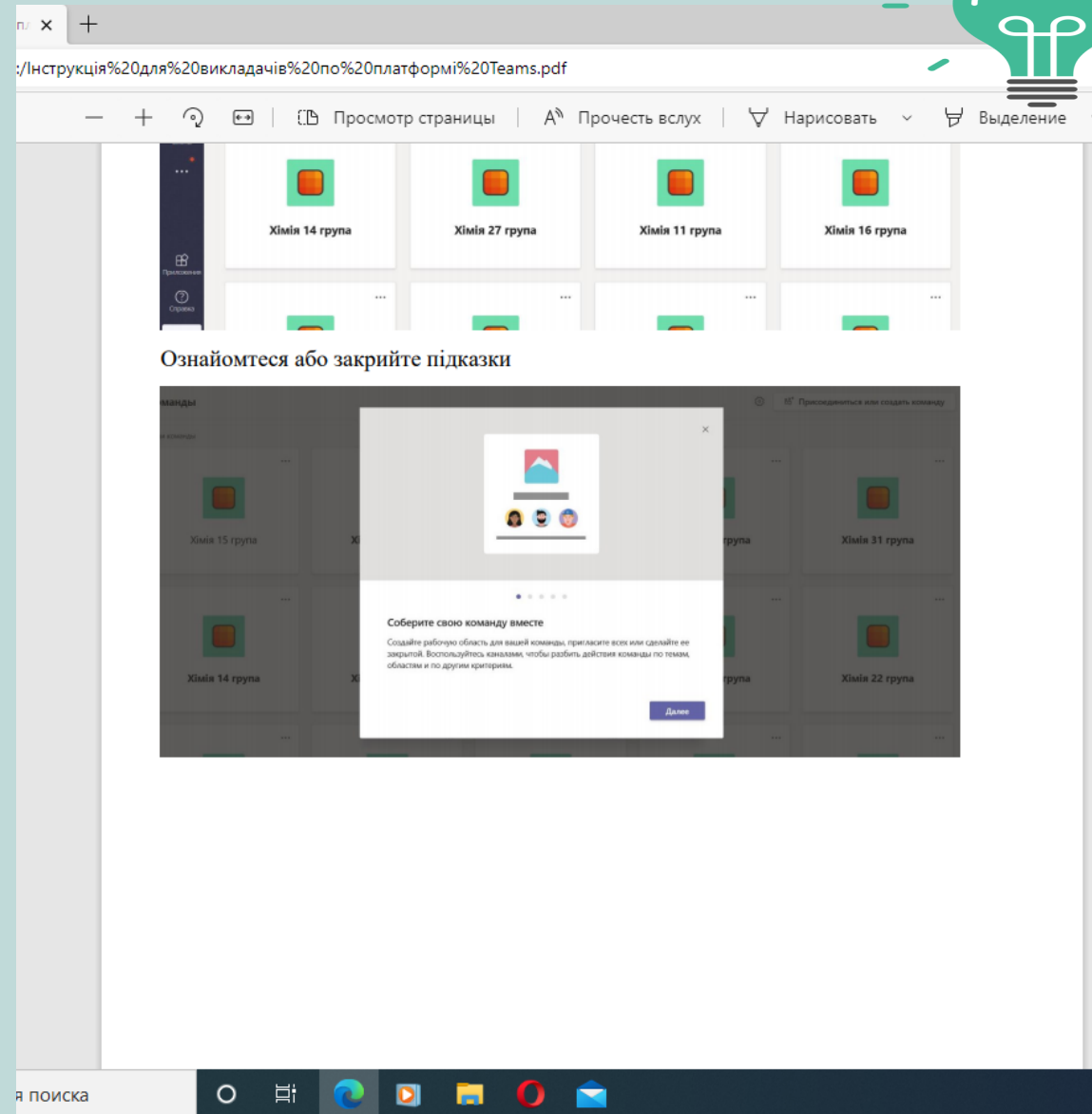


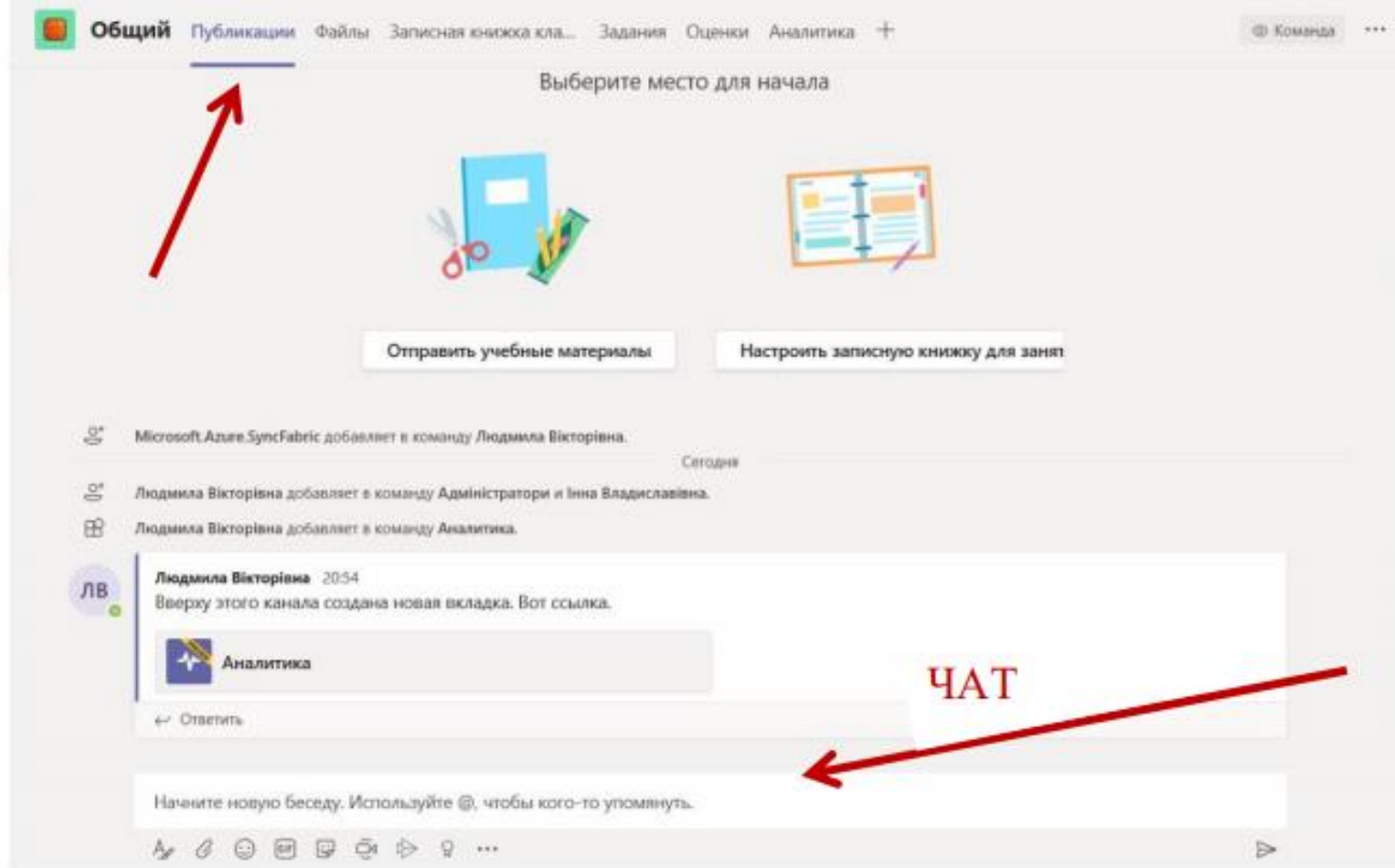
Геометрія 32 група



В РОЗДІЛІ "КОМАДИ" БАЧИМО ВСІ ГРУПИ В ЯКИХ ВИКЛАДАЄМО. ДЛЯ ЗРУЧНОСТІ МОЖНА ВИКОРИСТОВУВАТИ ШВИДКИЙ ПОШУК.

ЯКЩО
ЗАПРОПОНОВАНИХ
КОМАНД НЕ
ДОСТАТНЬО, МОЖНА
СТВОРИТИ ОКРЕМУ, В
ЯКУ, НАПРИКЛАД,
БУДУТЬ ДОДАНІ
ЗДОБУВАЧІ ОСВІТИ З
РІЗНИХ
НАВЧАЛЬНИХ ГРУП,
АЛЕ ОБ'ЄДНАНІ
ОДНІЄЮ МЕТОЮ.





НА ЦІЙ ВКЛАДЦІ ВИ МОЖЕТЕ ЗДІЙСНЮВАТИ ОБМІН ПОВІДОМЛЕННЯМИ ТА ФАЙЛАМИ (КАРТИНКИ, ДОКУМЕНТИ ТА ІН.) З УЧНЯМИ З ВИКОРИСТАННЯМ ЧАТУ (АНАЛОГІЧНО ЯК У ВАЙБЕРІ)



la Lamoda Facebook Price.ua

Поиск

Общий Публикации Файлы Записная книжка для... Допол

конец парада в канал "General" .

Отчет об участии
Щелкните здесь, чтобы загрузить отчет об участии

Ответить

16 апрел

Assignments 16.04, 09:01

16.04 Повторення теми "Похідна функції"
Термін 17 кві

Переглянути завдання

Ответить

Собрание Парада в каналі "General" началось.

2 ответа от пользователей вас и Валерія

Ответить

19 апрел


Конец Парада в каналі "General" .

Новая беседа

Також у вкладці "Публикации" відображаються всі відомості про завдання, звіти про уроки.

Microsoft Teams interface showing the "Files" tab. The search bar at the top contains "Поиск". The left sidebar shows "37 група". The main content area displays a list of documents under the heading "Документи > General > Учебные материалы".

Имя	Изменено	Кем изменено
Тести. Інтерференція,дифракція.docx	20.03.2020	Ірина Сергіївна
Фотоефект. Застосування фотоефекту.pptx	20.03.2020	Ірина Сергіївна



ВКЛАДКА "ФАЙЛЫ" - ХМАРНЕ СХОВИЩЕ ДЛЯ ПРЕДМЕТУ, УСЕ, ЩО ЗНАХОДИТЬСЯ В НЬОМУ, ВИДНО УЧНЯМ ПОТОЧНОГО ПРЕДМЕТУ. ВСЯ ІНФОРМАЦІЯ, ЯКА ДОДАЄТЬСЯ У "ФАЙЛЫ" ДУБЛЮЄТЬСЯ У СТРІЧЦІ "ПУБЛІКАЦІИ".

Microsoft Teams

Поиск

Все команды

Математика - 16 группа (20...)

Общий

Общий Публикации Файлы Записная книжка для... Задания Оценки Insights +

Новое задание Удалить Сохранить

Заголовок (обязательно)

Введите название

Добавить категорию

Инструкции

Введите инструкции

Добавить ресурсы + Создать

Без баллов

Добавить критерий оценивания

Назначить

Математика - 16 группа (2020-2023 н.рр.) 📄 Все учащиеся

Не назначать учащимся, добавляемым в этот класс в будущем. [Изменить](#)

Дата выполнения

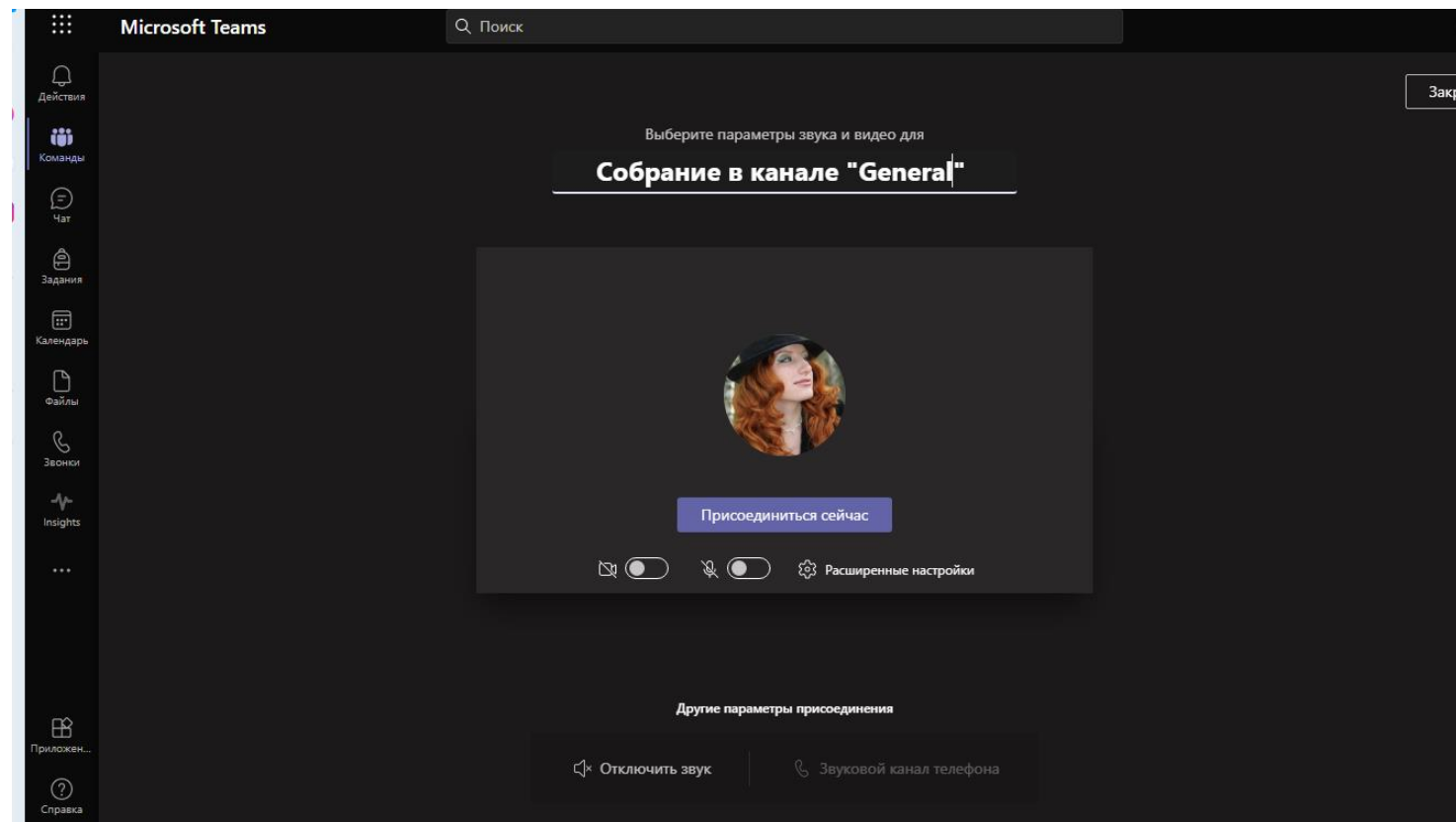
ср, 16 июня 2021 г. 📅

Время выполнения

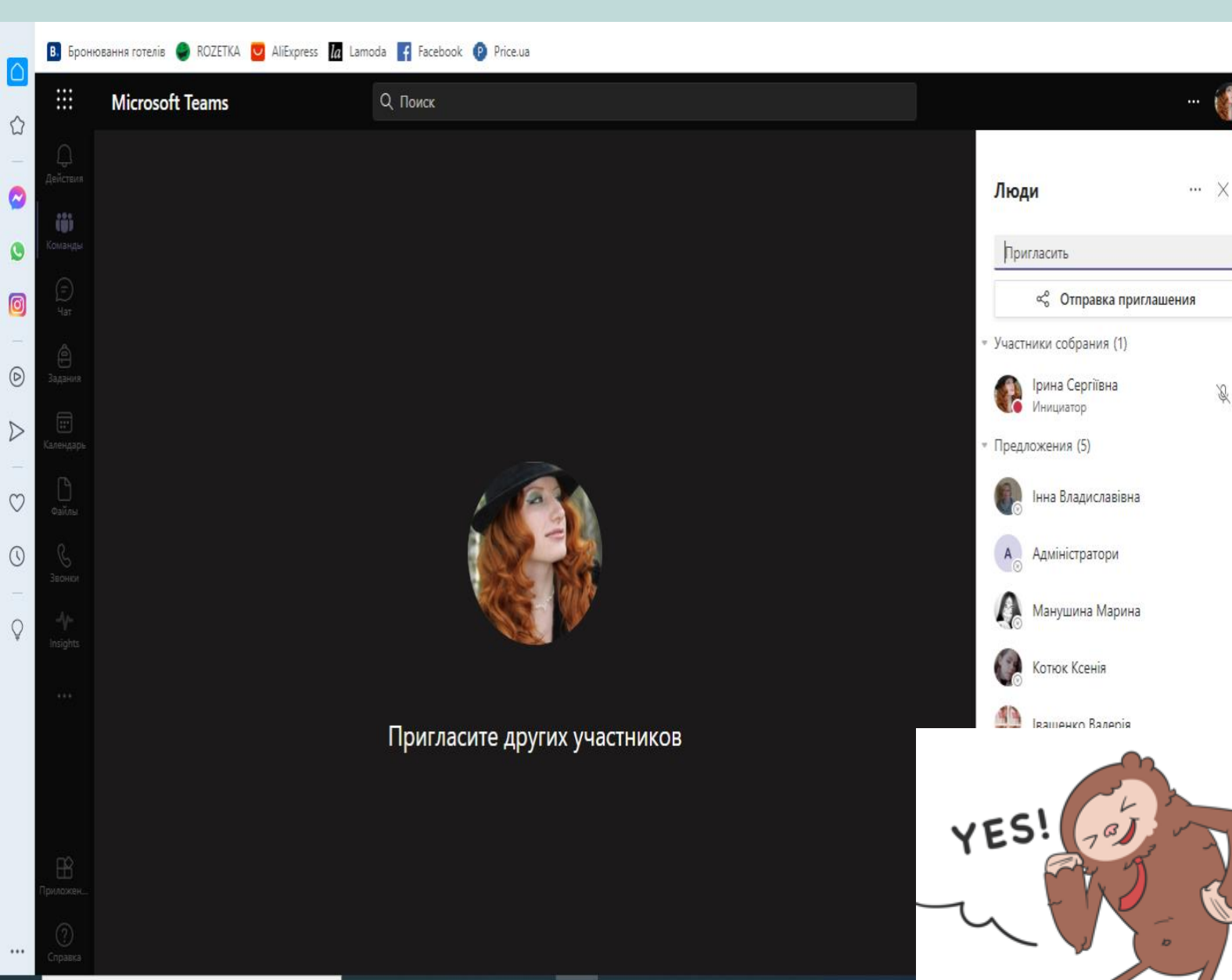
23:59




НА ЦІЙ ВКЛАДЦІ СТВОРЮЮТЬСЯ
ЗАВДАННЯ, ЯКІ УЧНІ ПОВИННІ
ОПРАЦЮВАТИ САМОСТІЙНО.



ДЛЯ ЗРУЧНОСТІ ТА
СИСТЕМАТИЗАЦІЇ МОЖЕМО ЗМІНИТИ
НАЗВУ, ВКАЗАТИ НОМЕР УРОКУ.






Можливість
самостійно
додавати до
уроку учнів -
великий плюс.





Пригласите других участников

-  Поделиться фото
-  Поделиться видео
-  Демонстрация PowerPoint

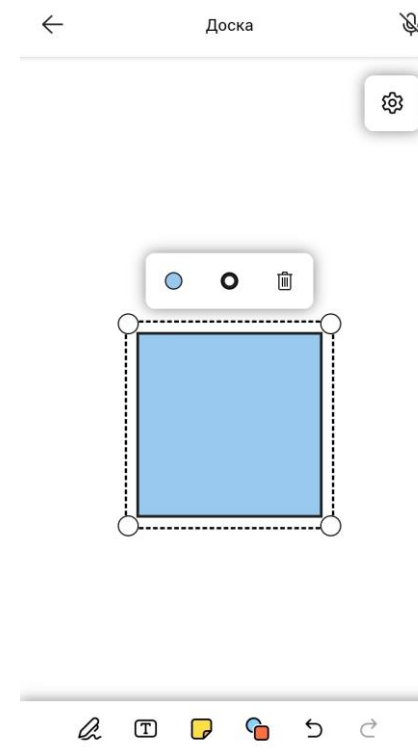
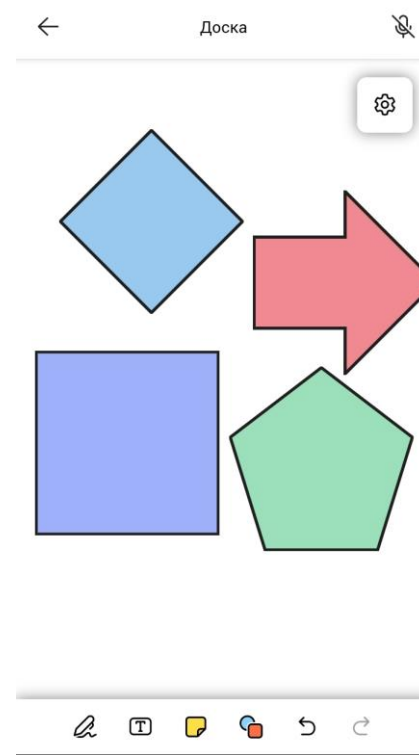
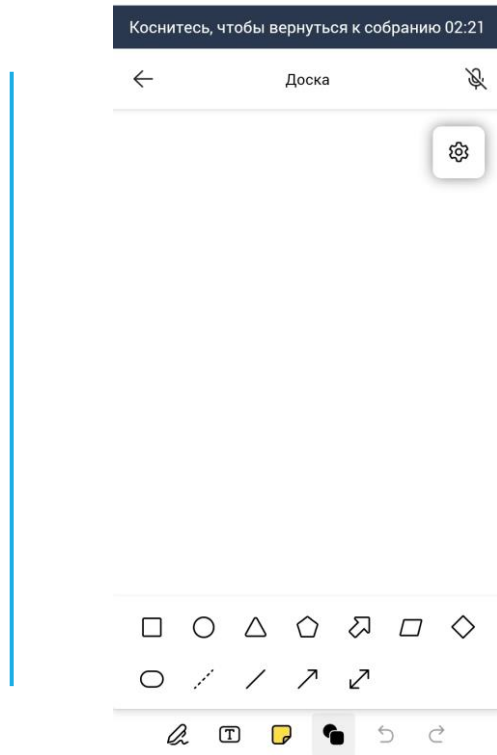
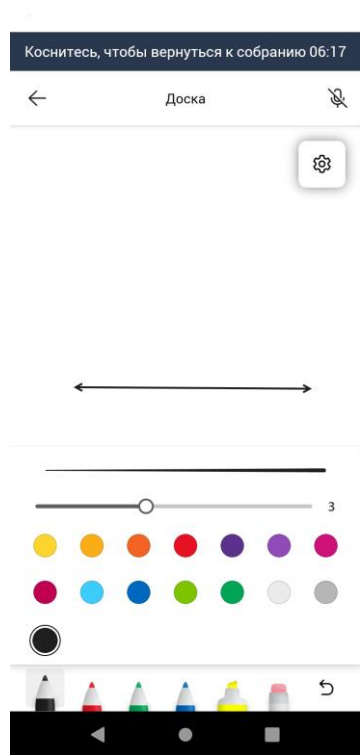
**Вы хотите
демонстрировать
доску или совместно
работать?**

- Демонстрация цифровой доски.
Редактировать можете только вы.
- Совместная работа на цифровой
доске. Редактировать могут все.

**Совместная работа на
цифровой доске (2)**

Можливість
демонструвати будь-
який навчальний
матеріал, а також
наявність
інтерактивної дошки, з
можливістю
синхронної взаємодії
на ній.



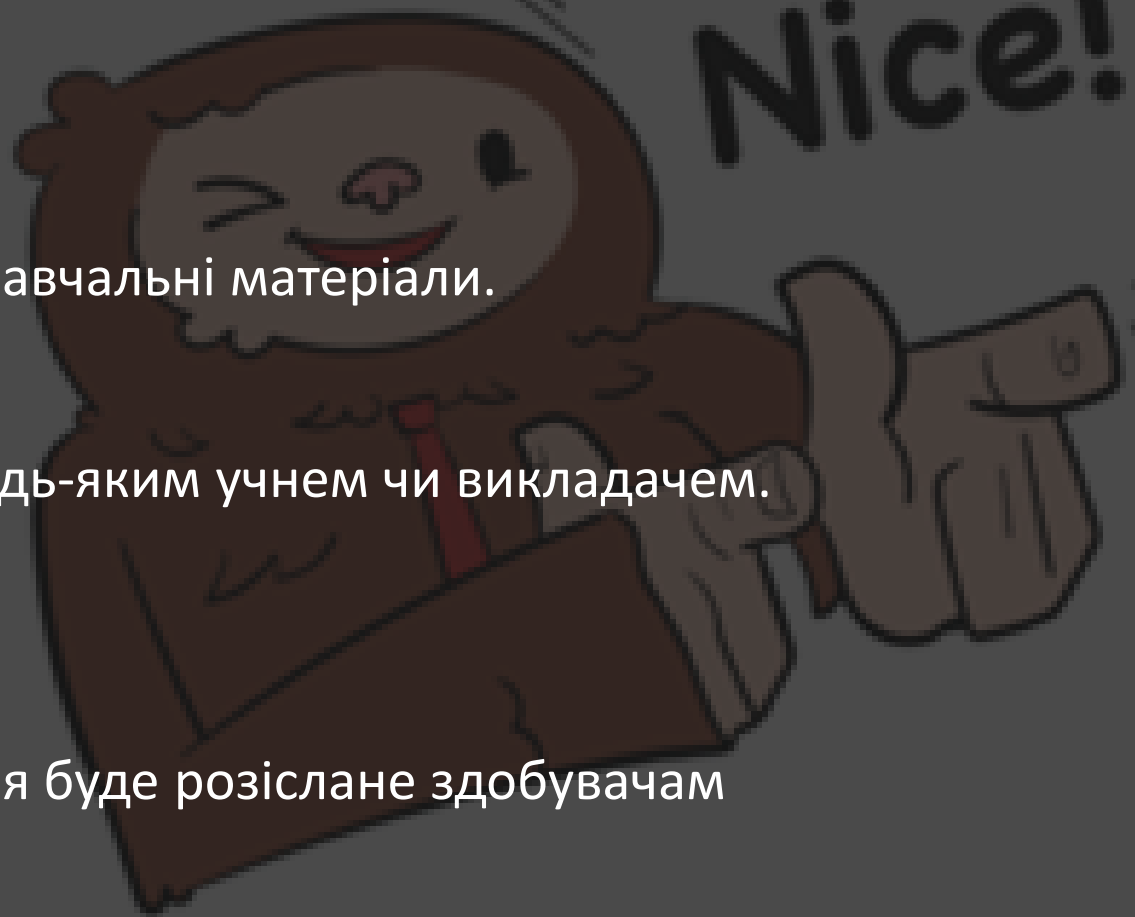


ТАК ВИГЛЯДАЄ
РОБОТА НА ДОШЦІ.



ПЕРЕВАГИ РОБОТИ ІЗ MICROSOFT TEAMS З ВЛАСНОГО ДОСВІДУ

- Швидкий доступ до інформації.
- Можливість дублювати при необхідності всі навчальні матеріали.
- Досить об'ємне хмарне сховище.
- Можливість індивідуального спілкування з будь-яким учнем чи викладачем.
- Багатофункціональний відеочат.
- Наявність інтерактивної дошки.
- Можливість встановлювати час, коли завдання буде розіслане здобувачам освіти.



НЕДОЛІКИ РОБОТИ ІЗ MICROSOFT TEAMS З ВЛАСНОГО ДОСВІДУ ЇХ НЕ БАГАТО, АЛЕ...

- МАЙЖЕ НЕМОЖЛИВО НАВЧИТИ УЧНІВ РОЗВ'ЯЗУВАТИ ЗАДАЧІ БЕЗ КОНКРЕТНИХ ПРИКЛАДІВ. НАЯВНІСТЬ ДОШКИ - ЦЕ ВЕЛИКИЙ ПЛЮС, АЛЕ ЯКЩО ВИ ПРАЦЮЄТЕ ЗА ЗВИЧАЙНИМ КОМП'ЮТЕРОМ, БЕЗ СЕНСОРНОГО МОНІТОРУ, ТО НАПИСАТИ ХОЧ ЩОСЬ ЗА ДОПОМОГОЮ МИШІ ВАЖКО.
- В ПЛАНІ ПЛАНІМЕТРІЇ - ДОШКА У ЦЬОМУ ДОДАТКУ ЧУДОВА, АЛЕ ПОБУДУВАТИ ПРОСТОРОВУ ФІГУРУ - СПРАВЖНЄ ВИПРОБУВАННЯ. І ХОЧ ЯК БИ ВИ НЕ СТАРАЛИСЬ, ВАШІ ПАРАЛЕЛЕПІПЕДИ, ПРИЗМИ, ПІРАМІДИ І Т.Д. БУДУТЬ ДАЛЕКІ ВІД ІДЕАЛУ.
- ПОРОБЛЕМНА ТАКОЖ ПОБУДОВА КООРДИНАТ. ГРАФІКИ МОЖЛИВО ПОБУДУВАТИ ЛИШЕ СХЕМАТИЧНО.



**А ЯКИЙ ДОДАТОК
ВПОДОБАЛИ ВИ?**

