



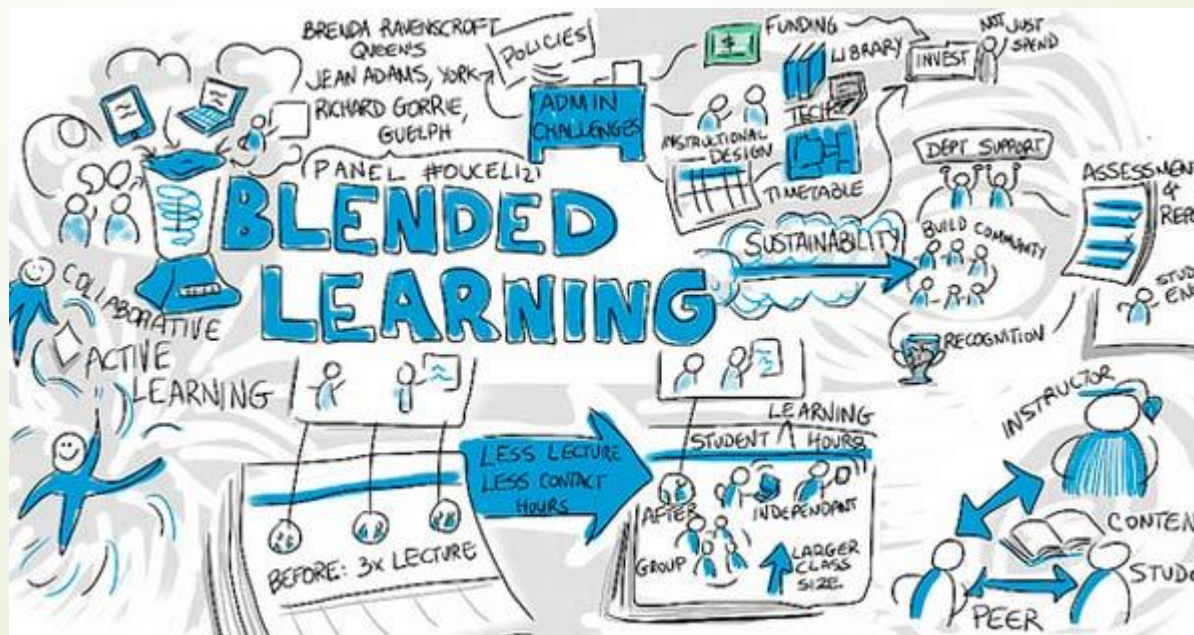
«БУТИ ЧИ НЕ БУТИ? ВІРТУАЛЬНО ПРО АКТУАЛЬНЕ»




Пінчук Діана,
старший викладач кафедри педагогіки,
спеціальної освіти та менеджменту,
Сумський обласний інститут
післядипломної педагогічної освіти

Виклики

- На початку карантину навесні 2020 року всі заклади освіти перейшли на дистанційне навчання.
- Сьогодні рік, як в Україні вперше був оголошений карантин у зв'язку з поширенням COVID-19. Для системи освіти це стало шоковою терапією, що вивела її на новий якісний рівень.
- В майбутньому дистанційна освіта стане складовою звичайного освітнього процесу





Дистанційне навчання стало справжнім викликом не тільки для студентів (учителів), а й для їх викладачів системи ІППО

- створити всі умови для якісного онлайн-навчання,
- розбиратися з технологічними проблемами,
- мотивувати себе, вчителів, студентів на навчання в нових умовах

Зона комфорту для вчителя – ЗОНА ЗВИЧКИ



Інструменти дистанційного навчання за вибором вчителя

- ▶ Онлайн-заняття через **Zoom, Skype, Google Hangouts**
- ▶ Безкоштовні веб-сервіси та платформи, наприклад, **Google Classroom, Moodle, Microsoft Teams**
- ▶ Телеуроки проекту «**Всеукраїнська школа онлайн**» на українських телеканалах чи YouTube-каналі МОН
- ▶ Заздалегідь **записані відеоуроки** від вчителя чи із зовнішніх освітніх ресурсів
- ▶ **Завдання для самостійної роботи** з подальшою перевіркою



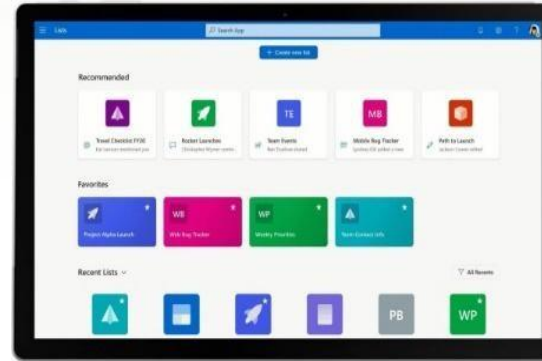
Було прийнято рішення –
Організація роботи
на платформі **Microsoft Teams**

Онлайн-платформа та застосунок Microsoft Teams – комплексне вирішення проблем організації дистанційного навчання



Teams надає онлайн-клас, який в одному місці поєднує у собі онлайн-зустрічі (до 250 осіб, час необмежений), завдання, файли та листування доступні як на мобільному телефоні, планшеті, ПК, так і в браузері.

**Онлайн
платформа
та
Застосунок**



Віртуальні класи = командна робота

- ✓ Зміст лекцій і завдання можуть бути опубліковані онлайн, і студенти або слухачі курсів можуть отримати доступ до них з будь-якого місця.
- ✓ Використовуючи Teams, студенти або слухачі можуть отримувати доступ до матеріалів, виконувати спільні проекти з іншими студентами чи колегами, взаємодіяти з викладачами та відправляти завдання.
- ✓ Викладачі мають можливість перевіряти завдання студентів та своєчасно надавати зворотний зв'язок.
- ✓ Викладачі та студенти можуть взаємодіяти, працювати на онлайн-дошці, використовувати також текст, аудіо або відео.
- ✓ Лекції або практичні семінари можуть бути записані для перегляду в оффлайн режимі.





















- Активність
- Чат
- Команди
- Завдання
- Календар
- Виклики
- Файли
- ...

Команди

Приєднатися або створити команду

Ваші команди

 <p>НПП КЗ СОІППО</p>	 <p>Команди курсів ПК на Teams</p>	 <p>Кафедра ПСОМ</p>	 <p>КЗ СОІППО</p>	 <p>Команди платних курсів ПК</p>	 <p>Керівники гуртків ПУТИВЛЬ</p>
 <p>Керівники гуртків ДУМ Команда 12.05-15.05 –</p>	 <p>Керівники гуртків мистецького напрям...</p>	 <p>08.02-10.02 «Сучасні педагогічні технології...</p>	 <p>06.05-08.05 Сучасні педагогічні технології...</p>	 <p>Викладачі мистецьких дисциплін</p>	 <p>21.04-23.04_Демократизаці...</p>
 <p>Заступники директорів з навчально - виховн...</p>	 <p>07.12-09.12. «Сучасні педагогічні технології...</p>	 <p>14.12-16.12 «Сучасні педагогічні технології...</p>	 <p>22.12-24.12 «Сучасні педагогічні технології...</p>	 <p>18.01-20.01.2021 Демократизація та...</p>	 <p>20.05-22.05 «Сучасні педагогічні технології...</p>

Приховані команди

...
-----	-----	-----	-----	-----	-----

- Програми
- Довідка

Взаємодія з КОМАНДОЮ

Пошук Сумський обласний інститут

Усі команди

08.02-10.02 «Сучасні педагогіч...»


Загальне

- 1.1.Настановне заняття
- 1.2. Модель сучасного вчителя в інноваційно
- 2. Впровадження новітніх педагогічних технолог...
- 3.1. Застосування технологій розвитку критично...
- 3.2.Підсумкове заняття

Розклад занять

Відповісти

Пінчук Діана Миколаївна 01.02 09:10
Доброго дня, шановні колеги!
Вас вітає Сумський обласний інститут післядипломної педагогічної освіти! Запрошуємо Вас до співпраці!
Куратор групи - старший викладач кафедри педагогіки, спеціальної освіти та менеджменту **Пінчук Діана Миколаївна**, моб.т. 066-355-70-95.



Відповісти

8 лютого 2021 р.

Сугак Тетяна Олександрівна 08.02 09:51
Доброго ранку! 😊

Відповісти

Пінчук Діана Миколаївна 07.02 20:51 Змінено
Зустріч відбудеться за будь-якої погоди!
"Справжня магія - це взяти 33 сильних одинаків і змусити їх працювати разом!"


Нова розмова

Пошук Сумський обласний інститут післядипло...

Загальне Дописи Файли Блокнот для класу Завдання Оцінки Інструкція 1 ще 2 +

Команда Почати нараду

Пінчук Діана Миколаївна 08.02 21:52



Меседж КОМАНДИ! P.S. Допомога друга вітається!

Ки Кармалига Вікторія Іванівна 08.02 21:57
Якщо ви володієте знаннями, дайте іншим запалити від нього свої світильники. Т. Фуллер

Відповісти

9 лютого 2021 р.

Пінчук Діана Миколаївна 08.02 21:55
Зустріч за філіжанкою онлайн-кави!
Обов'язкові умови:

- посмішка;
- гарний настрій;
- бажання вчитися;
- активність

Стисло

09.02 о 14.00 Впровадження інноваційних технологій креативної освіти
вівторок, 9 лютого 2021 р. о 14:00

9 відповідей, відповіли ви, Сокол Інна Юріївна, Карпенко Оксана Василівна, Бондар Євгенія Сергіївна

Відповісти

10 лютого 2021 р.

Пінчук Діана Миколаївна 10.02 13:55 Змінено

Нова розмова

Організаційні моменти

Пошук

Сумський обласний інститут післядипломної освіти

Загальне

Якщо ваш сайт не завантажується належним чином, клацніть тут

PowerPoint

Файл Главная Вставка Рисование Оформление Переходы Анимации Слайд-шоу

1

ИНСТРУКЦИЯ ПО РОБОТЕ в Teams

2

3

4

5

ИНСТРУКЦИЯ ПО РОБОТЕ в Teams

Пінчук Діана
Миколаївна, ст. викладач
кафедри педагогіки,
спеціальної освіти
та менеджменту

Весна

Сумський обласний інститут
післядипломної педагогічної освіти

Слайд 1 из 8

Пошук

Сумський обласний інститут післядипло...

1.1.Настановне заняття

Якщо ваш сайт не завантажується належним чином, клацніть тут

PowerPoint

Файл Главная Вставка Рисование Оформление Переходы Анимации

1

Давайте познакомимся...

2

Принятие правил работы в группе

3

Ознакомление с презентацией по инструкции групповой работы в КОМАНД

4

Наш план действий

5

Принятия правил работы в группе

Слухати і чути

Говорити по черзі

Посміхатися

Мати право на підтримку

Приходити вчасно

Вчитися та поділяти з іншими свої знання та досвід

Бути активним

Слайд 2 из 7

Знайомство з групою

Пошук

Сумський обласний інститут післядипломної освіти педагогічних працівників

Загальне

Файл Основне Вставлення Малювання Подання Довідка Блокнот для класу Відкрити у браузері Введіть потрібну дію

20.05-22.05 «Сучасні педагогічні технології в умовах української школи»

Ласкаво просимо Практична робота для об'єднання груп

Нагорода!

Бібліотека контенту

Тільки для преподавателя

Collaboration Space

Використання простору для співпраці

3.1. Застосування технологій

3.2. Підсумкове заняття

Бабинець Микола Ю...

Багірова Світлана М...

Бакляк Ольга Василівна

Васильківська Світлана М...

Віннікова Наталя М...

Глебова Анна Володимирівна

Демченко Лариса Валеріївна

Демченко Ольга Дмитрівна

Депутат Вікторія Михайлівна

Дубровіна Марина Валеріївна

Затоковенко Наталія Валеріївна

Коваленко Вікторія Валеріївна

Ковальова Людмила Валеріївна

Ковтун Валентина Іванівна

Ковтуненко Олена Валеріївна

Практична робота для об'єднання груп

Ви потрапили до Блокноту команди "Сучасні педагогічні технології в умовах української школи"

Запрошую до практичного заняття для об'єднання груп

1. Розгорніть блокнот у верхньому лівому куті, натиснувши >
2. Запрошую у одну з трьох частин блокноту. Спілкування можливе разом з учасників Команди, обираємо >Collaboration Space - Використання простору співпраці
3. З права відкриється зміст

Правила КОМАНДИ

Об'єднання груп

Група 1

Група 2

Група 3

Група 4

Спільні питання від всіх груп

4. Автоматично відкриється вміст Розпочинаємо знайомство з командою, де інструкція та виконуємо завдання.
5. Переходити по змісту (пункт 3) відповідно до інструкцій.

Пошук

Сумський обласний інститут післядипломної освіти педагогічних працівників

Загальне

Файл Основне Вставлення Малювання Подання Довідка Блокнот для класу Відкрити у браузері Введіть потрібну дію

20.05-22.05 «Сучасні педагогічні технології в умовах української школи»

Ласкаво просимо Розпочинаємо знайомство з командою

Нагорода!

Бібліотека контенту

Тільки для преподавателя

Collaboration Space

Використання простору для співпраці

3.1. Застосування технологій

3.2. Підсумкове заняття

Бабинець Микола Ю...

Багірова Світлана М...

Бакляк Ольга Василівна

Васильківська Світлана М...

Віннікова Наталя М...

Глебова Анна Володимирівна

Демченко Лариса Валеріївна

Демченко Ольга Дмитрівна

Депутат Вікторія Михайлівна

Дубровіна Марина Валеріївна

Затоковенко Наталія Валеріївна

Коваленко Вікторія Валеріївна

Розпочинаємо знайомство з КОМАНДОЮ

18 мая 2020 г. 11:16

Правила (записати по черзі)	Підтримуємо правила запрошеної команди
Допомагати один одному та підтримувати	👍👍👍👍
Уважно слухати один одного	👍👍👍👍
Не руйнувати роботу інших (спільна робота)	👍👍👍👍
Бути старанним та терплячим	👍👍👍👍
Не копіювати роботу інших	👍👍👍👍
Правило "Вільної ноги"	👍👍👍👍

Вставка Малювання Подання Довідка Таблиця Аудіо Відкрити у браузері

Вставити

Математика

Емодзі

Набудови для Office

Правила тренінгу

Підтримуємо правила запрошеної команди

Не підтримуємо правила запрошеної команди

Тоді символ вигляд символу

Інші емодзі...

Знайомство з групою

Сумський обласний інститут післядипломної освіти педагогічних працівників

Загальне | Дописи | Файли | **Блокнот для класу** | Завдання | Оцінки | Отримати п'ятна прощальні... | ще 4 | +

Файл | Основне | Вставлення | Малювання | Подання | Довідка | Блокнот для класу | Відкрити у браузері | Введіть потрібну дію

20.05-22.05 «Сучасні педагогічні технології в умовах...»

Ласкаво просимо | Розпочинаємо знайомство...
 Нагорода! | Об'єднання груп

Група 1
 Група 2
 Група 3
 Група 4
 Спільні питання від всіх...

Група 1

18 мая 2020 г. 12:10

- Якщо ваш настрій світло-блакитний або вам залишилась саме ця група оберіть маркер блакитного кольору та виділіть ваше ПІБ у хмарі слів
- Щоб обрати маркер:
 - У рядку меню обрати Малювання - Маркер (5 інструмент) - Колір та за необхідності товщину лінії.

Бабинь Микола Юрійович

Васильківська Світлана Миколаївна

Коваленко Вікторія Анатоліївна

Коваленко Вікторія Анатоліївна

Мороко Марина Василівна

Девизишин Сергій Петрович

Бакляк Ольга Василівна

Глебова Анна Володимирівна

Затоковенко Наталія Сергіївна

Ковтун Валентина Іванівна

Красилюк Людмила Леонівна

Шимило Тетяна Василівна

Багірова Світлана Миколаївна

Віннікова Наталія Миколаївна

Дубровина Марина Володимирівна

Ковтуненко Олена Володимирівна

Сай Оксана Миколаївна

Луцьковська Тетяна Іванівна

Демченко Лариса Василівна

Депутат Вікторія Миколаївна

Ковальова Людмила Іванівна

Кощій Антоніна Степанівна

Толстошикіна Ольга Петрівна

Скоробатяк Алла Миколаївна

Тепер ви знаєте учасників вашої Групи.

- Завдання курсів за вибором

Що знаємо?	Пр
Поняття "технологія", технологія навчання	Як можна впроваджувати конкретні технології
Використання технологій навчання	Як можна урізноманітнити навчання дистанцій
Інтерактивні технології	Як можна запровадити проектну діяльність в ди

Додати розділ | Додати сторінку

Сумський обласний інститут післядипломної освіти педагогічних працівників

Загальне | Дописи | Файли | **Блокнот для класу** | Завдання | Оцінки | Отримати п'ятна прощальні... | ще 4 | +

Файл | Основне | Вставлення | Малювання | Подання | Довідка | Блокнот для класу | Відкрити у браузері | Введіть потрібну дію

20.05-22.05 «Сучасні педагогічні технології в умовах...»

Ласкаво просимо | Рекомендації для перш...
 Нагорода! | Рекомендації для друго...
 Рекомендації для треть...
 Нагорода!

Рекомендації для першого дня

19 травня 2020 р. 17:51

Перша пара

- В каналі 1.1 настановне заняття - заповнити облікову картку (уважно!)
- Скачуємо, за потреби/, розклад в папці файли, або просто дивимось
- Ділимося на групи для подальшої роботи

Друга пара

- В каналі 1.2 Модель сучасного вчителя в інноваційному процесі - вгорі розміщено 3 практичні завдання, релаксація, позитив-ролік, посібник та руханка.
- З практичні завдання робимо, по можливості до 14.00 (якщо немає можливості відразу, то до кінця дня) + бажано релаксацію пройти та позитивно підкріпитися!

Чати 14.00

Питання для обговорення знаходяться вгорі в чаті групи і будуть дублюватися в стрічці чату групи.

Додати розділ | Додати сторінку

- Сапицький Максим Іванович 20.01 Ви: Добрий вечір, шановний Максим Іванович! ...
- Руденко Зінаїда Олександрівна 20.01 Ви: Добрий вечір, шановна Зінаїда Олександрі...
- Клименко Ольга Миколаївна 20.01 Ви: Добрий вечір, шановна Ольга Миколаївна!...
- Гаркавик Ігор Павлович 20.01 Ви: Добрий вечір, шановний Ігор Павлович! М...
- Биков Віталій Іванович 20.01 Ви: Добрий вечір, шановний Віталій Іванович! ...
- Багнюк Галина Вікторівна 20.01 Ви: Добрий вечір, шановна Галина Вікторівна!...
- Бабченко Ігор Олександрович 20.01 Ви: Добрий вечір, шановний Ігор Олександро...
- Акімов Андрій Євгенович 20.01 Ви: Добрий вечір, шановний Андрій Євгенови...
- Біла Тетяна Володимирівна 20.01 Ви: Добрий вечір, шановна Тетяна Володимир...
- Комлик Сергій Вікторович 20.01 Ви: Добрий вечір, шановний Сергій Вікторови...
- Олександр Іванович Середній 20.01 Ви: Добрий вечір, шановний Олександр Івано...
- 07.12-09.12. Сучасні педагогічні техн... 15.01 Онопрієнко Олена Дмитрівна: <http://www.soip...>
- Гришак Вікторія Володимирівна 13.01 Можна, я по вівторках на роботі.
- НПП КЗ СОІППО 12.01 Жук Михайло Васильович: Я подумав, можлив...
- 22.12-24.12 Сучасні педагогічні техн... 24.12
- Усенко Яна Володимирівна 24.12 Ви: GIF
- Буднік Наталія Олександрівна 23.12 Ви: Навзаєм! Будуть питання - звертайтеся!
- Викладачі мистецьких дисциплін 23.12 Байдак Юлія Володимирівна: Сертифікати мо...
- Набок Тетяна Петрівна 23.12 Дякую. ☺

07.12-09.12. Сучасні педагогіч... Чат Файли +

08.12.20 15:45 **ВАЖЛИВО!** Шановні колеги! О 18.30 я чекаю Вас саме тут в чаті. Питання додам пізніше. **Відео-нарад не створюємо! До зустрічі! Сподіваюсь на активність!**

08.12.20 16:19 «...Учитель повинен свідомо йти в ногу з сучасністю, проймається і надихатися силами, що пробудилися в ній. Жалюгідна кожна людина, що відстала від свого часу; поява ж учителя молоді, який сам живе в минулому, викликає лише співчуття всіх людей, які живуть у ногу із своїм часом і мислять суголосно зі своїми сучасниками». А. Дістервег

Макогон Леся Григорівна 08.12.20 16:19

08.12.20 17:55 Змінено **ВАЖЛИВО!** **Увага! Старт - о 18.30! Самих активних чекає приємний сюрприз!**
ПИТАННЯ ДЛЯ ОБГОВОРЕННЯ В ЧАТІ!

1. Дайте визначення поняття "сучасні педагогічні технології"
2. Що таке метод, прийом, засіб, форма. Приклади методів, прийомів, засобів
3. Які інноваційні технології Ви знаєте? Назвіть декілька, НЕ ПОВТОРЮЮЧИ ОДИН ОДНОГО
4. Які б "П" є обов'язковою умовою проекту?
5. Приклади ваших проектів (можна викласти презентації чи фото, якщо є)
6. Які інноваційні технології використовуєте ви, приклади. Які найбільш ефективні, які – ні, важлива саме Ваша думка.
7. Що на Вашу думку, означає поняття креативність і творчість. Це одне й те саме?
8. Порекомендуйте колегам онлайн-курси, які вам сподобалися на різних платформах, які Ви можливо проходили!
9. Ваші запитання та їх обговорення!

08.12.20 18:02 **ВАЖЛИВО!** Сподіваюся, активність буде інша

Введіть нове повідомлення

Різноманітні завдання

Шановні друзі! Прошу презентувати себе, використавши сенкан, структура якого має такий вигляд:

- 1 строфа - іменник, моє ім'я;
- 2 строфа - 2-3 прикметники, які мене характеризують;
- 3 строфа - 2-3 дієслова, які найкраще окреслюють та розкривають мою діяльність;
- 4 строфа - дієслово або фраза, яка найкраще передає моє власне ставлення до самого себе;
- 5 строфа - синонім до іменника мого імені.

P.S. (створіть додатковий слайд, дайте відповідь, обов'язково вказавши ПІП)

Завдання 3

Вправа «Мета і мрія»

Про що ви мрієте більш за все? Виділіть одну найбільш важливу й пріоритетну мрію актуальну на сьогоднішній день. Запишіть її. Надайте оцінку тому, що ви записали: ваше бажання відображає мрію чи його впевнено можна назвати метою. Ви лише думаете про здійснення цього бажання чи вже зробили певні кроки для його реалізації?

P.S. Нижче розташовані правила і підказки (після 5 слайду створіть додатковий слайд і дайте відповідь, вказавши ПІП)

Різноманітні Завдання

Пошук Сумський обласний інститут післядипломної освіти педагогічних працівників

2. Впровадження новітніх пед... Дописи Файли Нотатки Завд 2 ще 4 + Почати нараду

PowerPoint Реклама д - Сохранено Поиск

Файл Главная Вставка Рисование Оформление Переходы Анимации Открыть в классическом приложении

Создать слайд

1 **Откройте рецепт для просмотра этой выставки, что професий, які навчаєте**

2 Наш предмет найкращий в світі! Не проходите мимо! Як же ви в подальшому без (математики, хімії, літератури...)? Цей предмет навчає нас (любоби мистецтво, розбиратися в шифрах, наслідуватися поезією...). Самий популярний і важливий предмет - це (алгебра, українська мова...). Можна фото, відео.....
P.S. Обов'язково з аргументами

3 **Зверніть увагу...**
• При необхідності об'єднайте у групі по 2-5 осіб та створіть групову презентацію чи флеш-презентацію протягом всіх учасників групи.
• Розгляньте свою рекламу об'єкту в складі файлів своєї групи. Якщо в команду Роботи викладача та презентуйте його під час часу, це необхідно підготувати презентацію, викладачі РІО.

4 **Бажаємо успіху!**

Створіть рекламу до предмету який викладаєте чи професії, які навчаєте

Слайд 1 из 4 русский Помочь улучшить Office Заметки 97%

2. Впровадження новітніх пед... Дописи Файли Нотатки Завд 1 ще 4 + Почати нараду

Якщо ваш сайт не завантажується належним чином, клацніть тут

padlet

Діана Пінчук + 5 · 3 місяці
Цікаві завдання
Зроблено з любов'ю

Зарегистрироваться Увійти Поділитися

Записати відеопровому привітання (до 1 хв.) або написати текстом (якщо немає можливості, або в телефоні і вставити

Намалювати рекламу того, чим займаєтеся

Завантажити посилання на вашу улюблену музику

Намалювати сьогоднішній настрій

Додати коментар

Савченко Наталя Іванівна
Приготування тортів;

Желаю Вам всего, чем жизнь богата. В труде успехов, в жизни долгих лет. Пусть совместная работа наша оставит в вашем сердце добрый след.

Джеймс Ласт-Одинокий пастух супер-мелодія! рекомендую!

ТОРТ - 1 кг - 100 грн.

Джеймс Ласт-Одинокий пастух. Луч...
by 4488VC
Youtube

1 коментар
Діана Пінчук 3 місяці Супер!

Додати коментар

Курочкіна Тамара Павлівна
Мягкий язык переламинает кости

Курочкіна Тамара Павлівна

Курочкіна Тамара Павлівна

Різноманітні завдання


Пошук

Сумський обласний інститут післядипломної освіти педагогічних працівників

2. Впровадження новітніх педагогічних технологій

Якщо ваш сайт не завантажується належним чином, клацніть тут

flippity Scavenger Hunt



share

Copyright© 2019-2020 Flippity.net. All Rights Reserved.

Пошук

Сумський обласний інститут післядипломної освіти педагогічних працівників

2. Впровадження новітніх педагогічних технологій

Дописи | Файли | Нотатки | Завд 1 | ще 12 | +

Почати нараду

Якщо ваш сайт не завантажується належним чином, клацніть тут


Главная | Исследовать | Создать

Искать...

Регистрация | Войти

dianapinchuk > Завдання > Склади пазл і вгадайте картину

Играть как | Поделиться



Інформаційні технології

Технологія критичного мислення

Технологія інтерактивного навчання

Ігрові технології

Технологія особистісно орієнтованого навчання

Проектна технологія

Технологія проблемного навчання

Інноваційні технології

Інформаційні технології

Інтерактивні технології

Ігрові технології

Технологія особистісно орієнтованого навчання

Технологія критичного мислення

Технологія інтерактивного навчання

Ігрові технології

Технологія особистісно орієнтованого навчання

Проектна технологія

Технологія проблемного навчання

Інноваційні технології

0% | --|--

dianapinchuk | 32

Нравится

Робота в групах

Сумський обласний інститут післядипломної освіти педагогічних працівників

Чат

Останні

Новий чат

Атрощенко Наталія Миколаївна 07.03

Борцова Муза Володимирівна 04.03
Вик: <https://forms.office.com/Pages/ShareFormPa...>

Учителі ОМ, ХК, МИСТЕЦТВА 25.02
Вик: Колеги! Запрошуємо до участі в...

Некула Ольга Миколаївна 24.02
Дякую, Дана Миколаївна, за Вашу чуйність! Бу...

Учителі музичного мистецтва, худож... 24.02
Кирченко Антоніна Григорівна: Дякуємо!!!

Чекменева Людмила Григорівна 22.02
Вик: diana.pinchuk@ukr.net

Стричка Анна Володимирівна 22.02
А, все добре! Вибачте!

ПУТИВЛЬ КЕРІВНИКИ ГУРТКІВ 19.02

21.04-23.04_ Демократизація та парт... 15.02
Конюшенко Юрій Володимирович: No COVID

Бондар Євгенія Се... Ще 2 11.02
Вик: ☺

Кармалига Вікторія Іванівна 11.02
Дякую

08.02-10-02 Сучасні педагогічні техн... 10.02
Вик: Я вдячна кожному з Вас за теплі слова, під...

Кужель Світлана Олександрівна 10.02
Щиро дякую! ☺☺☺

Біленко Оксана Володимирівна 10.02
Дякую! Було цікаво! ☺

Бондар Євгенія Сергіївна 10.02
Дякую!

Конюшова Ірина Володимирівна 10.02
Дякую! Дуже приємно було бути слухачом на ...


Акімова Маргарита Олександрівна 10.02
Вик: Вітаю! <https://drive.google.com/file/d/1ZCw...>

Красножон Людмила Леонідівна 21.05.20 10:07
Я кажу: що тут думати!! від подорожі у екзотичну країну я не відмовлюсь!

Демченко Ольга Дмитрівна 21.05.20 10:08
☺️ 2 🍌 1
• Феє, допоможіть нам заповнити журнали і полетимо разом!

Затоковенко Наталія Сергіївна 21.05.20 10:08
👍 1 🗨️ 1
"Хіба що віртуально" подумала фея... але це гарна ідея

Демченко Ольга Дмитрівна 21.05.20 10:26
Онлайн-подорожі до усіх відомих музеїв, опер- зараз найактуальніші!!!

21.05.20 22:27 Змінено
ВАЖЛИВО!
 **Задана ситуація: казка «Курочка Ряба». Вам пропонується розповісти казку по-новому, в залежності від кольору капелюхів.**
• Біла - ділове мовлення, багато термінів, точних фактів. Наприклад, «Курка на прізвище Ряба народилася в 2015 році і вже через 6 місяців набула репродуктивну здатність. Господарі курки - дід по імені Іванов Петро Олександрович і його дружина Іванова Антоніна Семенівна ...».
• Червона - чуттєва казка. Це може бути казка в віршах.
P.S. Необхідно потім представити результати в Команді о 14.00

21.05.20 22:34
ВАЖЛИВО!
Обов'язково обрати доповідача!

Введіть нове повідомлення

Сумський обласний інститут післядипломної освіти педагогічних працівників

Чат

Останні

Новий чат

Атрощенко Наталія Миколаївна 07.03

Борцова Муза Володимирівна 04.03
Вик: <https://forms.office.com/Pages/ShareFormPa...>

Учителі ОМ, ХК, МИСТЕЦТВА 25.02
Вик: Колеги! Запрошуємо до участі в...

Некула Ольга Миколаївна 24.02
Дякую, Дана Миколаївна, за Вашу чуйність! Бу...

Учителі музичного мистецтва, худож... 24.02
Кирченко Антоніна Григорівна: Дякуємо!!!

Чекменева Людмила Григорівна 22.02
Вик: diana.pinchuk@ukr.net

Стричка Анна Володимирівна 22.02
А, все добре! Вибачте!

ПУТИВЛЬ КЕРІВНИКИ ГУРТКІВ 19.02

21.04-23.04_ Демократизація та парт... 15.02
Конюшенко Юрій Володимирович: No COVID

Бондар Євгенія Се... Ще 2 11.02
Вик: ☺

Кармалига Вікторія Іванівна 11.02
Дякую

08.02-10-02 Сучасні педагогічні техн... 10.02
Вик: Я вдячна кожному з Вас за теплі слова, під...

Кужель Світлана Олександрівна 10.02
Щиро дякую! ☺☺☺

Біленко Оксана Володимирівна 10.02
Дякую! Було цікаво! ☺

Бондар Євгенія Сергіївна 10.02
Дякую!

Конюшова Ірина Володимирівна 10.02
Дякую! Дуже приємно було бути слухачом на ...


Акімова Маргарита Олександрівна 10.02
Вик: Вітаю! <https://drive.google.com/file/d/1ZCw...>

Бабинець Микола Юрійович 21.05.20 13:39 Змінено
А в голові майнула думка...


Глєбова Анна Володимирівна 21.05.20 14:27
думка...а не поласувати себе...

Багірова Світлана Миколаївна 21.05.20 21:43 🗨️ 1
горшечком меду?

Пінчук Дана Миколаївна виключає з чату учасника Шумило Тетяна Василівна.

21.05.20 22:29 Змінено
ВАЖЛИВО!
 **Задана ситуація: казка «Курочка Ряба». Вам пропонується розповісти казку по-новому, в залежності від кольору капелюхів.**
• Жовта - в казці має бути багато епітетів, порівнянь. Тут вживається мова художня, образна.
• Зелена - креатив. Казка повинна мати найнесподіваніший кінець. Або запропонувати розповісти казку з використанням жаргону, або представити її в жанрі пантоміми.
P.S. Необхідно потім представити результати в Команді о 14.00

21.05.20 22:35
ВАЖЛИВО!
Обов'язково обрати доповідача!


Ковтуненко Олена Володимирівна 21.05.20 10:07


Левчишин Сергій Петрович 21.05.20 10:08
Взявши в руки ноутбук та дітей за руки, смайлик швидким кроком завів дітей під квітуче дерево.

Ковтуненко Олена Володимирівна 21.05.20 10:10
Де всі дуже весело провели пізнавально-розважальний урок

Левчишин Сергій Петрович 21.05.20 10:48
І в кожного на грудях з'явився усміяний смайлик, який дарував оточуючим тепло та дружбу.

Вінникова Наталія Миколаївна 21.05.20 11:01
Отже, живе спілкування та тепло людських сердець ніщо не може замінити!

21.05.20 22:33 Змінено
ВАЖЛИВО!
 **Задана ситуація: казка «Курочка Ряба». Вам пропонується розповісти казку по-новому, в залежності від кольору капелюхів.**
• Чорна - цілком можливо запропонувати скласти казку жаків. Або написати сценарій для екранізації в жанрі трилера.
Синя - нейтральна. Учасники цієї групи будуть представляти журі.
P.S. Необхідно потім представити результати в Команді о 14.00

21.05.20 22:34
ВАЖЛИВО!
Обов'язково обрати доповідача!

Введіть нове повідомлення



Рекомендації:

ЧАСТІШЕ БУТИ В РОЛІ СЛУХАЧА КУРСІВ, МАЙСТЕР-КЛАСІВ, ВЕБІНАРІВ, ПРАКТИЧНИХ СЕМІНАРІВ...., ДЛЯ ТОГО, ЩОБ РОЗУМІТИ, ЯКІ ЕМОЦІЇ ВІДЧУВАЄ СУЧАСНИЙ СТУДЕНТ АБО ВИКЛАДАЧ

Визначила головні моменти в роботі викладача під час дистанційної роботи:

Обов'язковий запис заняття для тих, хто не зміг бути присутнім (перевірила на власному досвіді);

Найкраща мотивація до навчання – власний приклад

Чітко, спокійно пояснювати може один, а може й декілька разів (ми всі по-різному сприймаємо інформацію);

Цікаві завдання - чіткі рекомендації по виконанню (50 % успіху студента або слухача).

Успішний викладач = успішний учень

Дякую за увагу !

«Атмосфера, яку ми створюємо навколо себе, є втіленням наших думок. Навчати означає вдвічі вчитися, а ділитися з колегами своїм досвідом — ще одна складова вчительської професії»

