



Державний навчальний заклад  
“Куп’янський регіональний центр  
професійної освіти”

Харківська область

# Дистанційне навчання – навчання майбутнього

---

з досвіду роботи

Яна Ковальова, викладачка інформатики

# Мозковий штурм!

Як?

- забезпечити здобувачів освіти навчальними матеріалами;
- встановити зворотній зв'язок;
- забезпечити системність у роботі;
- забезпечити виконання навчальних програм;
- забезпечити доступність до навчальних матеріалів;
- систематизувати матеріал в одному місці;
- забезпечити зручність у користуванні освітніми ресурсами

# Мозковий штурм: рішення №1

Завдання  
на сайті  
закладу  
освіти

**Навчально-матеріальна база**

- Навчальні майстерні, лабораторії, кабінети
- Спортивна зала, спортивний майданчик
- Актова зала
- Їдальня
- Гуртожиток
- Музей історії Центру

**Освітній процес**

- Освітній процес в умовах карантину
- Нормативно-правове забезпечення
- Розклад занять та оголошення
- Професійно-практична підготовка
- Робота з обдарованими учнями
- Виховна робота

**Ласкаво просимо до Куп'янського регіонального центру професійної освіти!**

НОВИНИ

16 марта 2021 г.  
вторник

# Викладач 24/7

## ~~Правила онлайн комунікації~~

- некоректні імена;
- несуттєві, незрозумілі повідомлення;
- орфографічні та пунктуаційні помилки, русизми, невдало побудовані речення;
- нічні повідомлення;
- великі файли;
- захащення повідомлень смайлами, малюнками тощо.

Викладач: Ковальова Яна Андріївна  
Електронна пошта: [yanakovaleva1290@gmail.com](mailto:yanakovaleva1290@gmail.com)

Кіл. годин	Пм-14 Тема уроку	Завдання	предмет	дата
1	Особливості поєднання шрифтів	1.Повторити матеріал за посиланням: <a href="https://cutt.ly/gveDFQQ">https://cutt.ly/gveDFQQ</a>	інформатика	27.04.20
1	Коротка історія дизайну і типографіки	1.Пройти тест на оцінку за посиланням: <a href="https://naurok.com.ua/test/join?gamecode=155441">https://naurok.com.ua/test/join?gamecode=155441</a>	інформатика	30.04.20




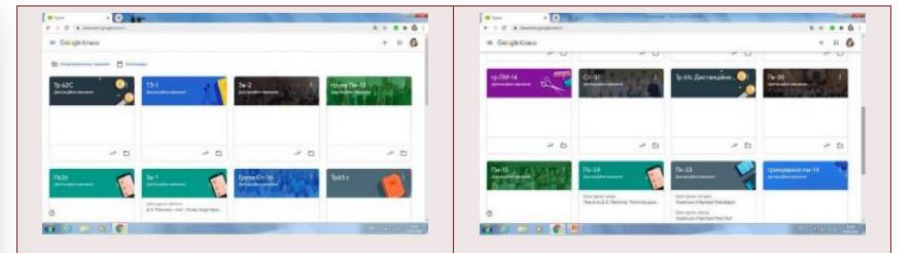
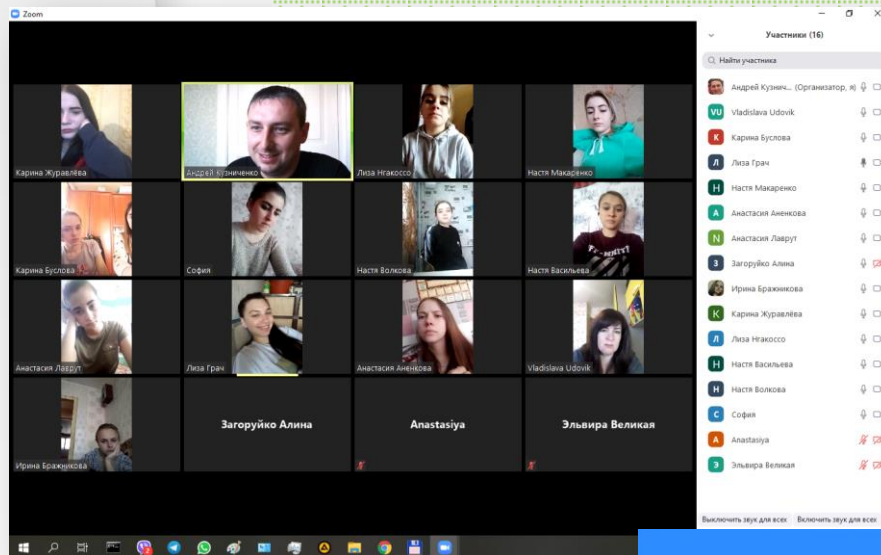
# Мозковий штурм: рішення №2



## Дистанційне навчання



Дистанційне навчання наших учнів відбувається за допомогою онлайн-сервісу Google Classroom



# Переваги дистанційного навчання

навчання у будь-який час в  
індивідуальному темпі





доступність навчальних матеріалів

зменшується кількість контактів

самостійне поглиблення знань з  
предметів

оцінювання навчальних досягнень стало  
автоматизованим

# Дистанційне навчання працює!



# Створення навчального контенту

## фрагмент посібника

### Урок 1. Історія графічної культури. Дизайн і його тенденції.

#### ПЛАН УРОКУ

1. Графіка. Види графіки.
2. З історії графіки.
3. Станкова графіка: малюнок, естамп.
4. Прикладна графіка: книжкова та газетно-журнальна.
5. Плакатна графіка
6. Промислова графіка
7. Архітектурна графіка
8. Комп'ютерна графіка
9. Дизайн. Його тенденції
10. Самостійна робота (у робочому зошиті з інформатики)

#### 1. Графіка. Види графіки

*Графіка* - різновид мистецтва, назва якого походить від грецького слова, що у перекладі означає «пишу, дряпаю, малюю». Графіку можна вважати основою всіх образотворчих мистецтв. Основним засобом створення художнього образу у графіці виступає найпростіший для людини спосіб відтворення побаченого – *лінії, штрихи*, які творять контур предмету або фігури.

*Графічний* — виконаний у стилі графіки.

#### Види графіки

станкова	прикладна	плакатна
		
промислова	архітектурна	комп'ютерна

2

## фрагмент зошита

### 10. Фрагмент робочого зошита з інформатики


#### Урок №1

#### Тема: Історія графічної культури. Дизайн і його тенденції

#### План вивчення теми уроку

1.	Переглянути відео до уроку.	<a href="http://surl.li/ldgw">http://surl.li/ldgw</a>
2.	Опрацювати теоретичний матеріал посібника ст.1-8	<a href="https://cutt.ly/jhDdxBs">https://cutt.ly/jhDdxBs</a>
3.	Виконати в зошиті завдання 1-5	
4.	Зберегти на своєму комп'ютері чи смартфоні виконані завдання в зошиті та надіслати файл, прикріпивши його в GoogleClassroom. Натиснути на кнопку «відправити як виконане»	Пошта викладача: <a href="mailto:yanakovaleva1290@gmail.com">yanakovaleva1290@gmail.com</a>

#### НАВЧАЄМОСЯ

Завдання №1	Продовжи речення
	Вільям Аддісон Двіґґінс – це.....
Завдання №2	Обери крапку (•) вид графіки, зображений на малюнку.

<https://drive.google.com/file/d/1ToVirqyWY9GF-UgdqUXEuYPMqr-lUljR/view?usp=sharing>

комп'ютерна графіка   
архітектурна графіка   
станкова графіка



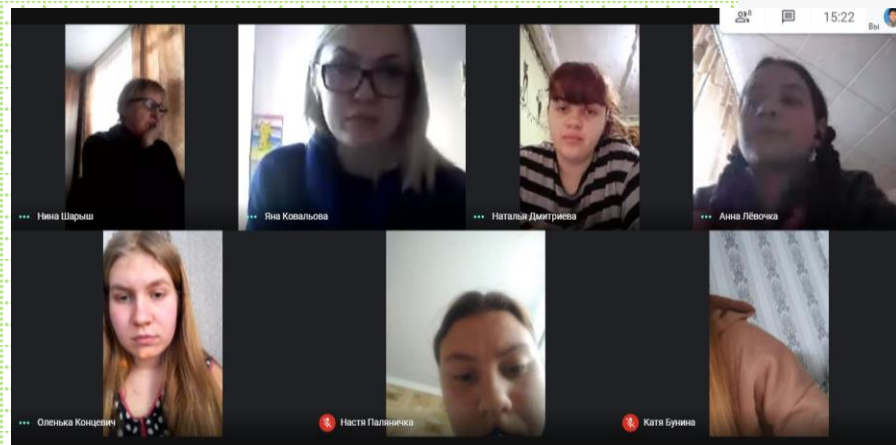
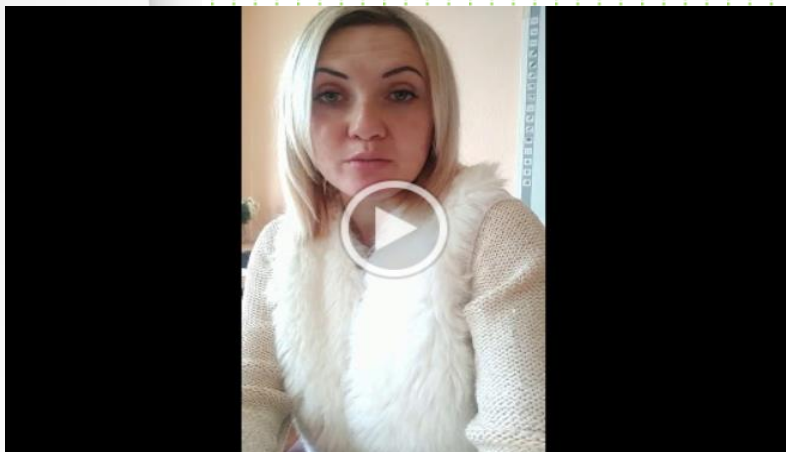
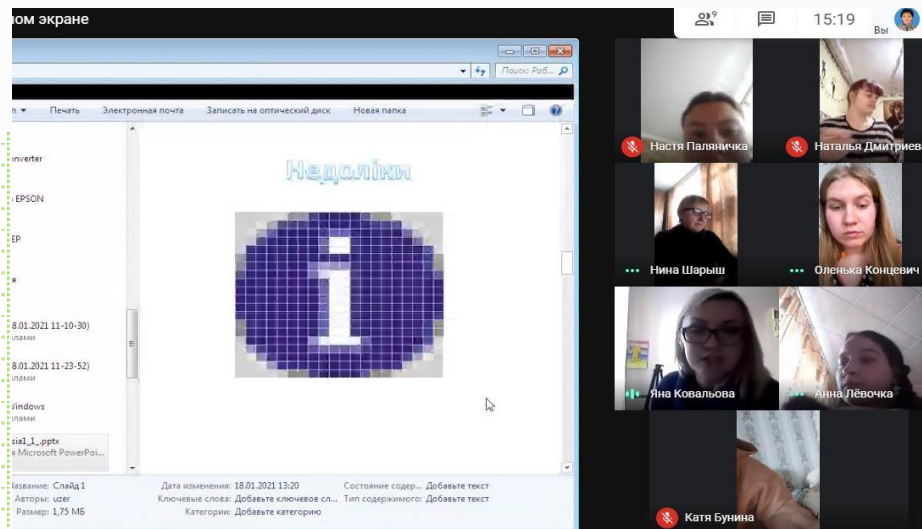


# Створення навчального контенту

The screenshot shows the YouTube interface for a channel in Ukraine. At the top, there is a search bar with the text "Введіть запит" (Enter query) and icons for keyboard, search, microphone, camera, grid, and notifications. Below the search bar are navigation tabs: "ГЛАВНАЯ" (Home), "ВИДЕО" (Videos), "ПЛЕЙЛИСТЫ" (Playlists), "КАНАЛЫ" (Channels), and "ОБСУЖДЕНИЕ" (Community). The main content area displays "Все видео" (All videos) and a play button icon followed by "ВОСПРОИЗВЕСТИ ВСЕ" (Watch all). Three video thumbnails are shown:

- Thumbnail 1:** A woman in a black dress stands in a classroom next to a whiteboard. The whiteboard has the words "Малюнок" (Drawing) and "Еста" (Est) written on it. The video duration is 2:48. Below the thumbnail, the title is "урок 1. Історія графічної культури. Дизайн і його..." (Lesson 1. History of graphic culture. Design and its...). It has 35 views and was uploaded 2 months ago.
- Thumbnail 2:** A person is pointing at a large screen displaying a spreadsheet or data table. The video duration is 1:16. Below the thumbnail, the title is "пояснення практичної роботи" (Explanation of practical work). It has 3 views and was uploaded 2 months ago.
- Thumbnail 3:** A computer screen showing a Google Classroom interface with a purple overlay that says "gtuygh4". The video duration is 4:04. Below the thumbnail, the title is "Створення курсу в Google Classroom" (Creating a course in Google Classroom). It has 9 views and was uploaded 10 months ago.


# Онлайн уроки: без проблем!



# Є зворотній зв'язок!



# Ми – агенти змін в освіті!



- Цікавтесь методичними новинками
- Зростаєте інтелектуально
- Працюйте над собою
- Будьте готові до змін
- Будьте здорові

# У світі мудрих думок...

"Найдосвідченіший педагог ніколи не повинен спинятися на досягнутому, бо якщо немає руху вперед, то починається неминуче відставання"

Василь Сухомлинський

